

三重商工 113 學年度 第二學期 班級外掃區域

班級：機二甲


導師：蘇義于老師

掃區範圍	<ol style="list-style-type: none">1. 弘道樓後方中庭花園右半邊區域（靠近汽車工廠）2. 掃具區周圍之環境及水溝清潔
打掃重點及注意事項	<ol style="list-style-type: none">1. 掃區範圍之落葉及垃圾務必每天清除2. 樹叢下區域勿殘留堆積落葉3. 特別注意宿舍牆角下之垃圾及落葉4. 落葉請使用灰色落葉袋裝，未裝滿前可放置掃具旁(須綁好)，裝滿後送至『落葉堆放區』5. 掃具欄(櫃)內之掃具務必擺放整齊且不得有垃圾及回收物6. 可回收的垃圾應確實分類並拿回班級或至聚寶齋回收，嚴禁以一般垃圾丟棄7. 一般垃圾需使用專用垃圾袋(紅色)，裝滿後綁緊丟進垃圾子母車內，未裝滿則綁好放置
掃區圖	
掃具位置：	弘道樓後方(左)-汽車科側

三重商工 113 學年度 第二學期 班級外掃區域

班級：機二乙

導師：陳靖怡老師

掃區範圍	<ol style="list-style-type: none">1. 弘道樓後方中庭花園左半邊區域 (靠近仁愛樓)2. 大樹休息區周邊區域整潔3. 掃具區周圍之環境及水溝清潔
打掃重點及注意事項	<ol style="list-style-type: none">1. 掃區範圍之落葉及垃圾務必每天清除2. 樹叢下區域勿殘留堆積落葉3. 特別注意宿舍牆角下之垃圾及落葉4. 落葉請使用灰色落葉袋裝，未裝滿前可放置掃具旁(須綁好)，裝滿後送至『落葉堆放區』5. 掃具欄(櫃)內之掃具務必擺放整齊且不得有垃圾及回收物6. 可回收的垃圾應確實分類並拿回班級或至聚寶齋回收，嚴禁以一般垃圾丟棄7. 一般垃圾需使用專用垃圾袋(紅色)，裝滿後綁緊丟進垃圾子母車內，未裝滿則綁好放置
掃區圖	
掃具位置：	弘道樓後方(中)

三重商工 113 學年度 第二學期 班級外掃區域

班級：圖二甲

導師：張桂瑛老師

掃區範圍	<ol style="list-style-type: none">1. 工科大樓 3 樓圖二甲旁廁所(含飲水機)2. 工科教室 3 樓圖二甲旁活動空間3. 掃具區之環境清潔
打掃重點及注意事項	<ol style="list-style-type: none">1. 廁所垃圾及回收物需每天清理乾淨2. 大小便池、洗手台需每天刷洗不得有汙垢、異味3. 廁所地面需每天掃地、拖地，必要時刷地保持乾淨整潔4. 掃具室內掃具務必擺放整齊不得有垃圾5. 飲水機清潔，不得有灰塵、汙垢及垃圾6. 可回收的垃圾應確實分類並拿回班級或至聚寶齋回收，嚴禁以一般垃圾丟棄7. 一般垃圾需使用專用垃圾袋(紅色)，裝滿後綁緊丟進垃圾子母車內，未裝滿則綁好放置8. 廁所不通時，請先使用疏通器自行處理，若仍無法排除故障，再至總務處報修9. 空地走廊區域每天清掃，不得有垃圾、落葉及汙垢
掃區圖	
掃具位置：	廁所掃具間

三重商工 113 學年度 第二學期 班級外掃區域

班級：圖二乙


導師：朱莚宜老師

掃區範圍	<ol style="list-style-type: none">1. 體育館一樓地面及外圍四周(磁磚地面)、花圃、殘障坡道2. 體育館二樓廁所3. 體育組前垃圾及資源回收4. 掃具區周圍之地面環境清潔，及掃具排放整齊
打掃重點及注意事項	<ol style="list-style-type: none">1. 掃區範圍之空地、走廊及樓梯需每天清掃，不得有垃圾、落葉及汙漬2. 廁所垃圾及回收物需每天清理乾淨3. 大小便池、洗手台需每天刷洗不得有汙垢、異味4. 廁所地面需每天掃地、拖地，必要時刷地保持乾淨整潔5. 廁所不通時，請先使用疏通器自行處理，若仍無法排除故障，再至總務處報修6. 掃具室內掃具務必擺放整齊不得有垃圾7. 回收籃的垃圾應確實分類並至聚寶齋回收，嚴禁以一般垃圾丟棄8. 一般垃圾需使用專用垃圾袋(紅色)，裝滿後綁緊丟進垃圾子母車內，未裝滿則綁好放置
掃區圖	 <p>The '掃區圖' (Cleaning Area Map) section contains four photographs. The top-left photo shows an outdoor paved area with a ramp and trees. The top-right photo shows an indoor entrance area with a glass door. The bottom-left photo shows a hallway with a red door. The bottom-right photo shows a broom closet with a blue bin, a red bin, and brooms.</p>
掃具位置：	體育館一樓大門外右側空地及廁所掃具櫃

三重商工 113 學年度 第二學期 班級外掃區域

班級：板二甲

導師：曾瑞德老師

掃區範圍	<ol style="list-style-type: none">1. 圖書館前方蔣公銅像圓環四周地面 (含圓環與早餐店間空地)2. 通往學餐之紅磚地面 (電梯前)3. 掃具區周圍(含圖書館左方花園)之環境清潔
打掃重點及注意事項	<ol style="list-style-type: none">1. 掃區範圍之落葉及垃圾務必每天清除，不得藏於水溝或樹叢底下2. 特別注意樹叢底下及水溝之垃圾和落葉3. 落葉請使用灰色落葉袋裝，未裝滿前可放置掃具旁(須綁好)，裝滿後送至『落葉堆放區』4. 掃具欄(櫃)內之掃具務必擺放整齊且不得有垃圾及回收物5. 可回收的垃圾應確實分類並拿回班級或至聚寶齋回收，嚴禁以一般垃圾丟棄6. 一般垃圾需使用專用垃圾袋(紅色)，裝滿後綁緊丟進垃圾子母車內，未裝滿則綁好放置
掃區圖	
掃具位置：	圖書館左方花園旁

三重商工 113 學年度 第二學期 班級外掃區域

班級：板二乙

導師：馬雅琦老師

三重商工 113 學年度 第二學期 班級外掃區域

班級：模二甲

導師：林志彥老師

掃區範圍	<ol style="list-style-type: none">1. 聚寶齋地面、門窗清潔2. 負責全校回收物品清運3. 忠孝樓一樓及前方走廊4. 汽車工廠與中庭花園間道路、兩側花圃5. 掃具區之環境清潔
------	--

打掃重點及注意事項	<ol style="list-style-type: none">1. 掃區範圍之落葉及垃圾務必每天清除，不得堆積於樹叢底下2. 特別注意樹叢下及花圃內之垃圾3. 掃具欄(櫃)內之掃具務必擺放整齊且不得有垃圾及回收物4. 落葉請使用灰色落葉袋裝，未裝滿前可放置掃具旁(須綁好)，裝滿後送至『落葉堆放區』5. 可回收的垃圾應確實分類並拿回班級或至聚寶齋回收，嚴禁以一般垃圾丟棄6. 一般垃圾需使用專用垃圾袋(紅色)，裝滿後綁緊丟進垃圾子母車內，未裝滿則綁好放置
-----------	---

掃區圖	
-----	---

掃具位置：	聚寶齋內、 汽車工廠中庭側花圃旁
-------	---------------------

三重商工 113 學年度 第二學期 班級外掃區域

班級：模二乙


導師：李馥光老師

<p>掃區範圍</p>	<ol style="list-style-type: none"> 1. 模具科辦公室、教室地面，垃圾與資源回收 2. 和平樓 3、4 樓走廊及廁所 3. 和平樓 3~5 樓樓梯 4. 掃具區周圍之環境清潔
<p>打掃重點及注意事項</p>	<ol style="list-style-type: none"> 1. 樓梯走廊區域每天清掃，不得有垃圾、落葉及污垢 2. 廁所垃圾及回收物需每天清理乾淨 3. 大小便池、洗手台需每天刷洗不得有污垢、異味 4. 廁所地面需每天掃地、拖地，必要時刷地保持乾淨整潔 5. 掃具室內掃具務必擺放整齊不得有垃圾 6. 飲水機清潔，不得有灰塵、污垢及垃圾 7. 可回收的垃圾應確實分類並拿回班級或至聚寶齋回收，嚴禁以一般垃圾丟棄 8. 一般垃圾需使用專用垃圾袋(紅色)，裝滿後綁緊丟進垃圾子母車內，未裝滿則綁好放置 9. 廁所不通時，請先使用疏通器自行處理，若仍無法排除故障，再至總務處報修
<p>掃區圖</p>	
<p>掃具位置：</p>	<p>廁所掃具間及室內掃具</p>

三重商工 113 學年度 第二學期 班級外掃區域

班級：汽二甲


導師：劉德銘老師

掃區範圍	<ol style="list-style-type: none">1. 弘道樓前方馬路，範圍自弘道樓大門前反光鏡至蔣公銅像前圓環間路面止(含弘道樓旁的矮樹叢區域以及花圃內清潔)2. 掃具區周圍之環境及水溝清潔
打掃重點及注意事項	<ol style="list-style-type: none">1. 掃區範圍之落葉及垃圾務必每天清除，不得堆積於樹叢底下2. 特別注意樹叢下及花圃內之垃圾3. 掃具欄(櫃)內之掃具務必擺放整齊且不得有垃圾及回收物4. 落葉請使用灰色落葉袋裝，未裝滿前可放置掃具旁(須綁好)，裝滿後送至『落葉堆放區』5. 可回收的垃圾應確實分類並拿回班級或至聚寶齋回收，嚴禁以一般垃圾丟棄6. 一般垃圾需使用專用垃圾袋(紅色)，裝滿後綁緊丟進垃圾子母車內，未裝滿則綁好放置
掃區圖	
掃具位置：	弘道樓後方 (右)-洗手台側

三重商工 113 學年度 第二學期 班級外掃區域

班級：汽二乙

導師：曾復祺老師

掃區範圍	<ol style="list-style-type: none">1. 汽車工廠與機械工廠間道路(含汽車工廠旁斜坡區域)2. 汽車工廠與板金工廠間空地3. 汽車工廠(資訊樓側)殘障坡道以及殘障廁所清潔4. 掃具區周圍之環境清潔
打掃重點及注意事項	<ol style="list-style-type: none">1. 掃區範圍之空地、走廊及樓梯需每天清掃，不得有垃圾、落葉及汗漬2. 廁所垃圾及回收物需每天清理乾淨3. 大小便池、洗手台需每天刷洗不得有污垢、異味4. 廁所地面需每天掃地、拖地，必要時刷地保持乾淨整潔5. 廁所不通時，請先使用疏通器自行處理，若仍無法排除故障，再至總務處報修6. 掃具室內掃具務必擺放整齊不得有垃圾7. 回收籃的垃圾應確實分類並至聚寶齋回收，嚴禁以一般垃圾丟棄8. 一般垃圾需使用專用垃圾袋(紅色)，裝滿後綁緊丟進垃圾子母車內，未裝滿則綁好放置
掃區圖	 <p>The images show various outdoor areas at the school: a paved road between buildings with parked cars, an outdoor courtyard with a building and trees, a wheelchair ramp with a tree, and a ramp with a metal railing and a tree.</p>
掃具位置：	汽車工廠近機械工廠側斜坡下