

# 三重商工 114 年度 第二學期 班級外掃區域

班級：門服一

導師：何伊甜老師

<b>掃區範圍</b>	<p>1. 和平樓前方花園右側至無障礙坡道區域</p> <p><b>綜 1~綜 3 前花園</b></p>
<b>打掃重點及注意事項</b>	<ol style="list-style-type: none"><li>1. 掃區範圍之落葉及垃圾務必每天清除，不得藏於水溝或矮樹叢底下</li><li>2. 空地走廊區域每天清掃，不得有垃圾、落葉及污垢</li><li>3. 掃具室內掃具務必擺放整齊不得有垃圾</li><li>4. 可回收的垃圾應確實分類並拿回班級或至聚寶齋回收，嚴禁以一般垃圾丟棄</li><li>5. 一般垃圾需使用專用垃圾袋(紅色)，裝滿後綁緊丟進垃圾子母車內，未裝滿則綁好放置</li><li>6. 落葉請使用灰色落葉袋裝，未裝滿前可放置掃具旁(須綁好)，裝滿後送至『落葉堆放區』</li></ol>
<b>掃區圖</b>	
<b>掃具位置：</b>	<b>班級掃具櫃</b>

# 三重商工 114 年度 第二學期 班級外掃區域

班級：餐服一


導師：林天倪老師

掃區範圍	1. 和平樓前方花園左側（含走道及水溝）  綜 4~綜 5 教室前花園
打掃重點及注意事項	1. 掃區範圍之落葉及垃圾務必每天清除，不得藏於水溝或矮樹叢底下 2. 空地走廊區域每天清掃，不得有垃圾、落葉及污垢 3. 掃具室內掃具務必擺放整齊不得有垃圾 4. 可回收的垃圾應確實分類並拿回班級或至聚寶齋回收，嚴禁以一般垃圾丟棄 5. 一般垃圾需使用專用垃圾袋(紅色)，裝滿後綁緊丟進垃圾子母車內，未裝滿則綁好放置 6. 落葉請使用灰色落葉袋裝，未裝滿前可放置掃具旁(須綁好)，裝滿後送至『落葉堆放區』
掃區圖	
掃具位置：	機圖館後方掃具櫃(中間)

# 三重商工 114 年度 第二學期 班級外掃區域

班級：汽美一

導師：楊佳諭老師

掃區範圍	1. 機圖館與板金工廠間通道(含兩邊花園)
打掃重點及注意事項	<ol style="list-style-type: none"><li>1. 空地走廊區域每天清掃，不得有垃圾、落葉及污垢</li><li>2. 掃區範圍之落葉及垃圾務必每天清除，不得藏於水溝或矮樹叢底下</li><li>3. 掃具室內掃具務必擺放整齊不得有垃圾</li><li>4. 可回收的垃圾應確實分類並拿回班級或至聚寶齋回收，嚴禁以一般垃圾丟棄</li><li>5. 一般垃圾需使用專用垃圾袋(紅色)，裝滿後綁緊丟進垃圾子母車內，未裝滿則綁好放置</li><li>6. 落葉請使用灰色落葉袋裝，未裝滿前可放置掃具旁(須綁好)，裝滿後送至『落葉堆放區』</li></ol>
掃區圖	
掃具位置：	班級掃具櫃

# 三重商工 114 年度 第二學期 班級外掃區域

班級：門服二


導師：尤淑君老師

掃區範圍	1. 和平樓教室左、右、後側通道
打掃重點及注意事項	<ol style="list-style-type: none"><li>1. 空地走廊區域每天清掃，不得有垃圾、落葉及污垢</li><li>2. 掃區範圍之落葉及垃圾務必每天清除，不得藏於水溝或矮樹叢底下</li><li>3. 掃具室內掃具務必擺放整齊不得有垃圾</li><li>4. 可回收的垃圾應確實分類並拿回班級或至聚寶齋回收，嚴禁以一般垃圾丟棄</li><li>5. 一般垃圾需使用專用垃圾袋(紅色)，裝滿後綁緊丟進垃圾子母車內，未裝滿則綁好放置</li><li>6. 落葉請使用灰色落葉袋裝，未裝滿前可放置掃具旁(須綁好)，裝滿後送至『落葉堆放區』</li></ol>
掃區圖	 <p>The images illustrate the cleaning area. The top image shows a wide view of the corridor area with a brick-paved ground and a concrete pillar. The bottom-left image is a close-up of a manhole cover on the brick-paved ground. The bottom-right image shows a narrow alleyway between buildings with a brick-paved ground and a concrete pillar.</p>
掃具位置：	班級掃具櫃

# 三重商工 114 年度 第二學期 班級外掃區域

班級：餐服二


導師：蘇冠菁老師

掃區範圍	<ol style="list-style-type: none"><li>1. 和平樓一樓廁所和洗手檯</li><li>2. 樓梯前空地及樓梯下方區域</li></ol>
打掃重點及注意事項	<ol style="list-style-type: none"><li>1. 空地走廊區域每天清掃，不得有垃圾、落葉及污垢</li><li>2. 廁所垃圾及回收物需每天清理乾淨</li><li>3. 大小便池、洗手台需每天刷洗不得有污垢、異味</li><li>4. 廁所地面需每天掃地、拖地，必要時刷地保持乾淨整潔</li><li>5. 廁所不通時，請先使用疏通器自行處理，若仍無法排除故障，再至總務處報修</li><li>6. 掃具室內掃具務必擺放整齊不得有垃圾</li><li>7. 可回收的垃圾應確實分類並拿回班級或至聚寶齋回收，嚴禁以一般垃圾丟棄</li><li>8. 一般垃圾需使用專用垃圾袋(紅色)，裝滿後綁緊丟進垃圾子母車內，未裝滿則綁好放置</li></ol>
掃區圖	
掃具位置：	廁所掃具櫃

# 三重商工 114 年度 第二學期 班級外掃區域

班級：汽美二

導師：詹凱瑋老師

<b>掃區範圍</b>	<ol style="list-style-type: none"><li>1. 忠孝樓 1 樓無障礙和女生廁所(含後方洗手台)</li><li>2. 樓梯前、下方空地清潔</li></ol>
<b>打掃重點及注意事項</b>	<ol style="list-style-type: none"><li>1. 空地走廊區域每天清掃，不得有垃圾、落葉及污垢</li><li>2. 廁所垃圾及回收物需每天清理乾淨</li><li>3. 大小便池、洗手台需每天刷洗不得有污垢、異味</li><li>4. 廁所地面需每天掃地、拖地，必要時刷地保持乾淨整潔</li><li>5. 廁所不通時，請先使用疏通器自行處理，若仍無法排除故障，再至總務處報修</li><li>6. 掃具室內掃具務必擺放整齊不得有垃圾</li><li>7. 可回收的垃圾應確實分類並拿回班級或至聚寶齋回收，嚴禁以一般垃圾丟棄</li><li>8. 一般垃圾需使用專用垃圾袋(紅色)，裝滿後綁緊丟進垃圾子母車內，未裝滿則綁好放置</li></ol>
<b>掃區圖</b>	
<b>掃具位置：</b>	<b>廁所掃具櫃</b>

# 三重商工 114 年度 第二學期 班級外掃區域

班級：門服三

導師：謝牧安老師

掃區範圍	<ol style="list-style-type: none"><li>1. 仁愛樓 2 樓體一旁男女廁</li><li>2. 門服三左側機房前方走廊</li></ol>
打掃重點及注意事項	<ol style="list-style-type: none"><li>1. 空地走廊區域每天清掃，不得有垃圾、落葉及污垢</li><li>2. 廁所垃圾及回收物需每天清理乾淨</li><li>3. 大小便池、洗手台需每天刷洗不得有污垢、異味</li><li>4. 廁所地面需每天掃地、拖地，必要時刷地保持乾淨整潔</li><li>5. 廁所不通時，請先使用疏通器自行處理，若仍無法排除故障，再至總務處報修</li><li>6. 掃具室內掃具務必擺放整齊不得有垃圾</li><li>7. 可回收的垃圾應確實分類並拿回班級或至聚寶齋回收，嚴禁以一般垃圾丟棄</li><li>8. 一般垃圾需使用專用垃圾袋(紅色)，裝滿後綁緊丟進垃圾子母車內，未裝滿則綁好放置</li></ol>
掃區圖	
掃具位置：	廁所掃具櫃

# 三重商工 114 年度 第二學期 班級外掃區域

班級：餐服三

導師：王梅君老師

掃區範圍	<ol style="list-style-type: none"><li>1. 仁愛樓 1 樓廁所</li><li>2. 烘焙教室前方走廊(含中間樓梯前方走道)</li></ol>
打掃重點及注意事項	<ol style="list-style-type: none"><li>1. 空地走廊區域每天清掃，不得有垃圾、落葉及污垢</li><li>2. 掃區範圍之落葉及垃圾務必每天清除，不得藏於水溝或矮樹叢底下</li><li>3. 廁所垃圾及回收物需每天清理乾淨</li><li>4. 大小便池、洗手台需每天刷洗不得有污垢、異味</li><li>5. 廁所地面需每天掃地、拖地，必要時刷地保持乾淨整潔</li><li>6. 廁所不通時，請先使用疏通器自行處理，若仍無法排除故障，再至總務處報修</li><li>7. 掃具室內掃具務必擺放整齊不得有垃圾</li><li>8. 可回收的垃圾應確實分類並拿回班級或至聚寶齋回收，嚴禁以一般垃圾丟棄</li><li>9. 一般垃圾需使用專用垃圾袋(紅色)，裝滿後綁緊丟進垃圾子母車內，未裝滿則綁好放置</li><li>10. 落葉請使用灰色落葉袋裝，未裝滿前可放置掃具旁(須綁好)，裝滿後送至『落葉堆放區』</li></ol>
掃區圖	
掃具位置：	廁所掃具櫃

# 三重商工 114 年度 第二學期 班級外掃區域

班級：汽美三

導師：湯子葳老師

<b>掃區範圍</b>	<ol style="list-style-type: none"><li>1. 忠孝樓 2 樓清潔教室旁廁所</li><li>2. 忠孝樓 3 樓生活管理教室旁廁所</li></ol>
<b>打掃重點及注意事項</b>	<ol style="list-style-type: none"><li>1. 空地走廊區域每天清掃，不得有垃圾、落葉及污垢</li><li>2. 廁所垃圾及回收物需每天清理乾淨</li><li>3. 大小便池、洗手台需每天刷洗不得有污垢、異味</li><li>4. 廁所地面需每天掃地、拖地，必要時刷地保持乾淨整潔</li><li>5. 廁所不通時，請先使用疏通器自行處理，若仍無法排除故障，再至總務處報修</li><li>6. 掃具室內掃具務必擺放整齊不得有垃圾</li><li>7. 可回收的垃圾應確實分類並拿回班級或至聚寶齋回收，嚴禁以一般垃圾丟棄</li><li>8. 一般垃圾需使用專用垃圾袋(紅色)，裝滿後綁緊丟進垃圾子母車內，未裝滿則綁好放置</li></ol>
<b>掃區圖</b>	
<b>掃具位置：</b>	廁所掃具櫃