

三重商工 112 年度 第 1 學期 班級外掃區域

班級：門服一

導師：謝牧安老師

<p>掃區範圍</p>	<p>1. 和平樓前方花園右側至無障礙坡道區域</p> <p>綜 1~綜 3 前花園</p>
<p>打掃重點及注意事項</p>	<ol style="list-style-type: none">1. 掃區範圍之落葉及垃圾務必每天清除，不得藏於水溝或矮樹叢底下2. 空地走廊區域每天清掃，不得有垃圾、落葉及污垢3. 掃具室內掃具務必擺放整齊不得有垃圾4. 可回收的垃圾應確實分類並拿回班級或至聚寶齋回收，嚴禁以一般垃圾丟棄5. 一般垃圾需使用專用垃圾袋(紅色)，裝滿後綁緊丟進垃圾子母車內，未裝滿則綁好放置6. 落葉請使用灰色落葉袋裝，未裝滿前可放置掃具旁(須綁好)，裝滿後送至『落葉堆放區』
<p>掃區圖</p>	
<p>掃具位置：</p>	<p>班級掃具櫃</p>

三重商工 112 年度 第 1 學期 班級外掃區域

班級：餐服一


導師：王梅君老師

掃區範圍	1. 和平樓前方花園左側（含走道及水溝） 綜 4~綜 5 教室前花園
打掃重點及注意事項	1. 掃區範圍之落葉及垃圾務必每天清除，不得藏於水溝或矮樹叢底下 2. 空地走廊區域每天清掃，不得有垃圾、落葉及污垢 3. 掃具室內掃具務必擺放整齊不得有垃圾 4. 可回收的垃圾應確實分類並拿回班級或至聚寶齋回收，嚴禁以一般垃圾丟棄 5. 一般垃圾需使用專用垃圾袋(紅色)，裝滿後綁緊丟進垃圾子母車內，未裝滿則綁好放置 6. 落葉請使用灰色落葉袋裝，未裝滿前可放置掃具旁(須綁好)，裝滿後送至『落葉堆放區』
掃區圖	
掃具位置：	機圖館後方掃具櫃(中間)

三重商工 112 年度 第 1 學期 班級外掃區域

班級：汽美一


導師：湯子葳老師

<p>掃區範圍</p>	<p>1. 機圖館與板金工廠間通道(含兩邊花園)</p>
<p>打掃重點及注意事項</p>	<ol style="list-style-type: none">1. 空地走廊區域每天清掃，不得有垃圾、落葉及污垢2. 掃區範圍之落葉及垃圾務必每天清除，不得藏於水溝或矮樹叢底下3. 掃具室內掃具務必擺放整齊不得有垃圾4. 可回收的垃圾應確實分類並拿回班級或至聚寶齋回收，嚴禁以一般垃圾丟棄5. 一般垃圾需使用專用垃圾袋(紅色)，裝滿後綁緊丟進垃圾子母車內，未裝滿則綁好放置6. 落葉請使用灰色落葉袋裝，未裝滿前可放置掃具旁(須綁好)，裝滿後送至『落葉堆放區』
<p>掃區圖</p>	
<p>掃具位置：</p>	<p>班級掃具櫃</p>

三重商工 112 年度 第 1 學期 班級外掃區域

班級：門服二


導師：陳筱惠老師

掃區範圍	1. 和平樓教室左、右、後側通道
打掃重點及注意事項	<ol style="list-style-type: none">1. 空地走廊區域每天清掃，不得有垃圾、落葉及污垢2. 掃區範圍之落葉及垃圾務必每天清除，不得藏於水溝或矮樹叢底下3. 掃具室內掃具務必擺放整齊不得有垃圾4. 可回收的垃圾應確實分類並拿回班級或至聚寶齋回收，嚴禁以一般垃圾丟棄5. 一般垃圾需使用專用垃圾袋(紅色)，裝滿後綁緊丟進垃圾子母車內，未裝滿則綁好放置6. 落葉請使用灰色落葉袋裝，未裝滿前可放置掃具旁(須綁好)，裝滿後送至『落葉堆放區』
掃區圖	  
掃具位置：	班級掃具櫃

三重商工 112 年度 第 1 學期 班級外掃區域

班級：餐服二


導師：吳映萱老師

掃區範圍	<ol style="list-style-type: none">1. 和平樓一樓廁所和洗手檯2. 樓梯前空地及樓梯下方區域
打掃重點及注意事項	<ol style="list-style-type: none">1. 空地走廊區域每天清掃，不得有垃圾、落葉及污垢2. 廁所垃圾及回收物需每天清理乾淨3. 大小便池、洗手台需每天刷洗不得有污垢、異味4. 廁所地面需每天掃地、拖地，必要時刷地保持乾淨整潔5. 廁所不通時，請先使用疏通器自行處理，若仍無法排除故障，再至總務處報修6. 掃具室內掃具務必擺放整齊不得有垃圾7. 可回收的垃圾應確實分類並拿回班級或至聚寶齋回收，嚴禁以一般垃圾丟棄8. 一般垃圾需使用專用垃圾袋(紅色)，裝滿後綁緊丟進垃圾子母車內，未裝滿則綁好放置
掃區圖	
掃具位置：	廁所掃具櫃

三重商工 112 年度 第 1 學期 班級外掃區域

班級：汽美二

導師：謝易軒老師

掃區範圍	<ol style="list-style-type: none">1. 忠孝樓 1 樓無障礙和女生廁所(含後方洗手台)2. 樓梯前、下方空地清潔
打掃重點及注意事項	<ol style="list-style-type: none">1. 空地走廊區域每天清掃，不得有垃圾、落葉及污垢2. 廁所垃圾及回收物需每天清理乾淨3. 大小便池、洗手台需每天刷洗不得有污垢、異味4. 廁所地面需每天掃地、拖地，必要時刷地保持乾淨整潔5. 廁所不通時，請先使用疏通器自行處理，若仍無法排除故障，再至總務處報修6. 掃具室內掃具務必擺放整齊不得有垃圾7. 可回收的垃圾應確實分類並拿回班級或至聚寶齋回收，嚴禁以一般垃圾丟棄8. 一般垃圾需使用專用垃圾袋(紅色)，裝滿後綁緊丟進垃圾子母車內，未裝滿則綁好放置
掃區圖	
掃具位置：	廁所掃具櫃

三重商工 112 年度 第 1 學期 班級外掃區域

班級：門服三

導師：尤淑君老師

掃區範圍	<ol style="list-style-type: none">1. 仁愛樓 2 樓體一旁男女廁2. 門服三左側機房前方走廊
打掃重點及注意事項	<ol style="list-style-type: none">1. 空地走廊區域每天清掃，不得有垃圾、落葉及污垢2. 廁所垃圾及回收物需每天清理乾淨3. 大小便池、洗手台需每天刷洗不得有污垢、異味4. 廁所地面需每天掃地、拖地，必要時刷地保持乾淨整潔5. 廁所不通時，請先使用疏通器自行處理，若仍無法排除故障，再至總務處報修6. 掃具室內掃具務必擺放整齊不得有垃圾7. 可回收的垃圾應確實分類並拿回班級或至聚寶齋回收，嚴禁以一般垃圾丟棄8. 一般垃圾需使用專用垃圾袋(紅色)，裝滿後綁緊丟進垃圾子母車內，未裝滿則綁好放置
掃區圖	
掃具位置：	廁所掃具櫃

三重商工 112 年度 第 1 學期 班級外掃區域

班級：餐服三

導師：蘇冠菁老師

掃區範圍	<ol style="list-style-type: none">1. 仁愛樓 1 樓廁所2. 烘焙教室前方走廊(含中間樓梯前方走道)
打掃重點及注意事項	<ol style="list-style-type: none">1. 空地走廊區域每天清掃，不得有垃圾、落葉及污垢2. 掃區範圍之落葉及垃圾務必每天清除，不得藏於水溝或矮樹叢底下3. 廁所垃圾及回收物需每天清理乾淨4. 大小便池、洗手台需每天刷洗不得有污垢、異味5. 廁所地面需每天掃地、拖地，必要時刷地保持乾淨整潔6. 廁所不通時，請先使用疏通器自行處理，若仍無法排除故障，再至總務處報修7. 掃具室內掃具務必擺放整齊不得有垃圾8. 可回收的垃圾應確實分類並拿回班級或至聚寶齋回收，嚴禁以一般垃圾丟棄9. 一般垃圾需使用專用垃圾袋(紅色)，裝滿後綁緊丟進垃圾子母車內，未裝滿則綁好放置10. 落葉請使用灰色落葉袋裝，未裝滿前可放置掃具旁(須綁好)，裝滿後送至『落葉堆放區』
掃區圖	
掃具位置：	廁所掃具櫃

三重商工 112 年度 第 1 學期 班級外掃區域

班級：汽美三

導師：莊岳坪老師

掃區範圍	<ol style="list-style-type: none">1. 忠孝樓 2 樓汽美二旁廁所2. 忠孝樓二樓走廊地面 (綜 9 教室~特教組辦公室前走廊)
打掃重點及注意事項	<ol style="list-style-type: none">1. 空地走廊區域每天清掃，不得有垃圾、落葉及污垢2. 廁所垃圾及回收物需每天清理乾淨3. 大小便池、洗手台需每天刷洗不得有污垢、異味4. 廁所地面需每天掃地、拖地，必要時刷地保持乾淨整潔5. 廁所不通時，請先使用疏通器自行處理，若仍無法排除故障，再至總務處報修6. 掃具室內掃具務必擺放整齊不得有垃圾7. 可回收的垃圾應確實分類並拿回班級或至聚寶齋回收，嚴禁以一般垃圾丟棄8. 一般垃圾需使用專用垃圾袋(紅色)，裝滿後綁緊丟進垃圾子母車內，未裝滿則綁好放置
掃區圖	 <p>The top photograph shows a clean restroom with white tiled walls, a row of white urinals and sinks on the left, a toilet in the center, and blue stall doors on the right. The floor is light-colored tile. The bottom photograph shows a long hallway with a metal railing on the left, a row of lockers on the right, and a trash bin in the distance. The floor is light-colored tile.</p>
掃具位置：	廁所掃具櫃